






# So wird Ihre Klassenfahrt bei uns ein Erfolg

## Die wichtigsten Daten für die Vorbereitung in der Übersicht





### Buchung / frühe Vorbereitung

-  Wenn gewünscht, vereinbaren Sie einen Besichtigungstermin unter:  
[besichtigung@adventure-center.de](mailto:besichtigung@adventure-center.de)
-  Klärung, ob eine Parallelklasse mitfahren kann (mehr Freiplätze)
-  Überweisung einer Anzahlung von 10 Euro pro Person
-  Sie erhalten von uns eine Buchungsbestätigung / Anzahlungsrechnung.




### Bis 2 bzw. 3 Monate vorher

-  Überprüfung der angemeldeten Teilnehmerzahlen – siehe Ausfallkosten unserer AGBs

### 3 bis 4 Wochen vorher

-  Bitte prüfen Sie die im Anmeldeformular angegebene Anreise / Abreisezeit (z.B. mit Ihrem Busunternehmen) und teilen Sie uns bitte Änderungen mit!
-  Wir empfehlen eine Packliste an die Schüler weiterzugeben (3-teilige Bettwäsche, Handtücher Hausschuhe, Turnschuhe mit heller Sohle, Taschengeld Snack/Getränkeautomat)
-  Neben Billardzubehör, Minigolf- und Kickerbällen... die sie vor Ort erhalten, empfehlen wir weitere Bälle für Halle und Bolzwiese, Tischtennisschläger... besser selber mitzubringen.
-  Für die Zimmeraufteilung im Vorfeld finden Sie auf unserer Homepage eine Übersicht der Zimmer und Bettenanzahl zum Download. Bei Doppelschulklassen sind bis zu 4 EZ möglich. Eine separate Wohneinheit (i.d.R. Betreuungsperson notwendig) neben den Zimmern im Haupthaus






### Bis 2 Wochen vorher

-  Zur Berücksichtigung von Essenwünschen (Vegetarische Kost / Essen ohne Schweinefleisch) benötigen wir nun Ihre Angaben ans Buchungsbüro
-  Spätestens jetzt ist eine weitere Zahlung in Höhe von 80% des voraussichtlichen Endbetrages zu leisten
-  Die Hausordnung sollte von den Betreuern (noch einmal) gelesen werden






## So wird Ihre Klassenfahrt bei uns ein Erfolg

### Die wichtigsten Daten für die Vorbereitung in der Übersicht





#### Ankunft

-  Begrüßung durch einen unserer Mitarbeiter
-  Gepäck bleibt im Eingangsbereich, den es folgt:
  -  Eine Erklärung und Durchführung einer Regel-Ralley (30 - 45 min)
  -  Parallel erfolgt eine Einweisung und Hausführung für die Lehrer
-  Anschließend können die Zimmer durch die Schüler und Lehrer belegt werden




#### Essenszeiten

-  Vor dem ersten Essen erfolgt eine Einweisung in die Abläufe der Mahlzeiten und die Spül- und Tischeindeckdienste im Anschluss an die Mahlzeiten.
-  Frühstück: 08:30 Uhr
-  Mittagessen: 12:30 Uhr
-  Snack – Pause: 16:00 Uhr [Snack (Obst, Pudding oder ähnliches) wird von der Küche bereit gestellt; die Ausgabe erfolgt über die Lehrer]
-  Abendessen: 18:30 Uhr

#### Module

-  30 Minuten vor dem ersten Modul: Gespräch zwischen Lehrer und Mitarbeiter
  -  Erklärung des ersten Modules
  -  Zeit für offene Fragen
-  Außerhalb der gebuchten Modulzeiten, stehen das Adventure Center und die diversen Beschäftigungsmöglichkeiten zur Eigengestaltung zur Verfügung.

#### Nach Abschluss des Aufenthalts und Abnahme

-  Schlüsselrückgabe
-  Rückgabe von ausgegebenen Materialien
  -  Abgabe des Feedbackbogens (jeweils einer pro Schulklasse bzw. Anmeldung)